



Cała prawda w jednej kropli

Warszawa, 12.03.2012



(R)ewolucja Grupy Cormay

Agenda:

1. Grupa Cormay obecnie

- Zakres działalności
- Globalna obecność
- Rozwój organiczny

2. Omówienie wyników finansowych

3. Rewolucyjna technologia PZ Cormay

- „Cała prawda w jednej kropli”
- Aparaty konkurencji



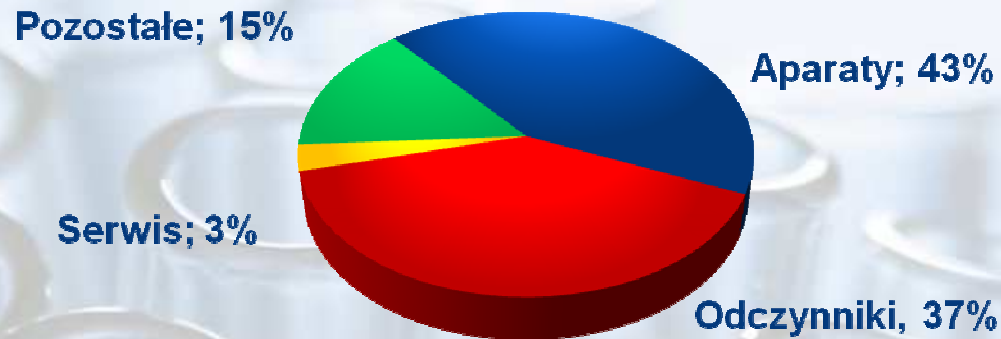
1. Grupa Cormay obecnie



Grupa Cormay obecnie

Produkcja i dystrybucja

- Urządzenia do wykonywania analiz medycznych
- Odczynniki do wykonywania analiz medycznych



Dekompozycja zysku brutto ze sprzedaży w 4Q 2011

Branża stabilnie rozwijająca się niezależnie od zawirowań w koniunkturze gospodarczej na świecie

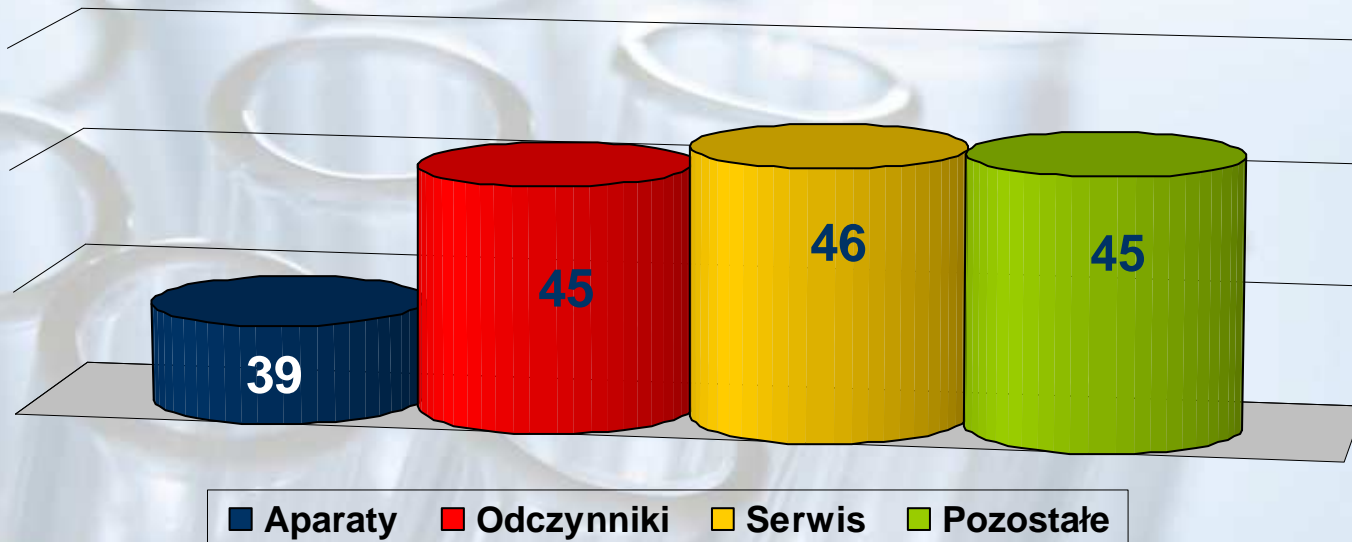


Grupa Cormay obecnie

Produkcja i dystrybucja

- Urządzenia do wykonywania analiz medycznych
- Odczynniki do wykonywania analiz medycznych

Dekompozycja rentowności brutto ze sprzedaży w 4Q 2011 (w proc.)

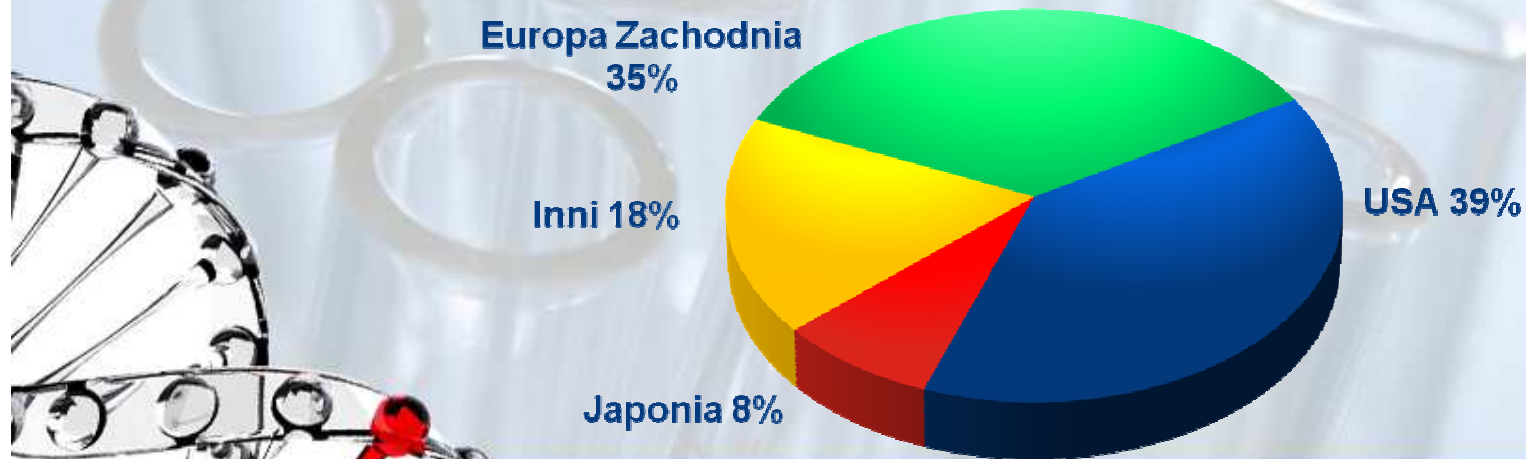


Grupa Cormay obecnie

Atrakcyjny rynek

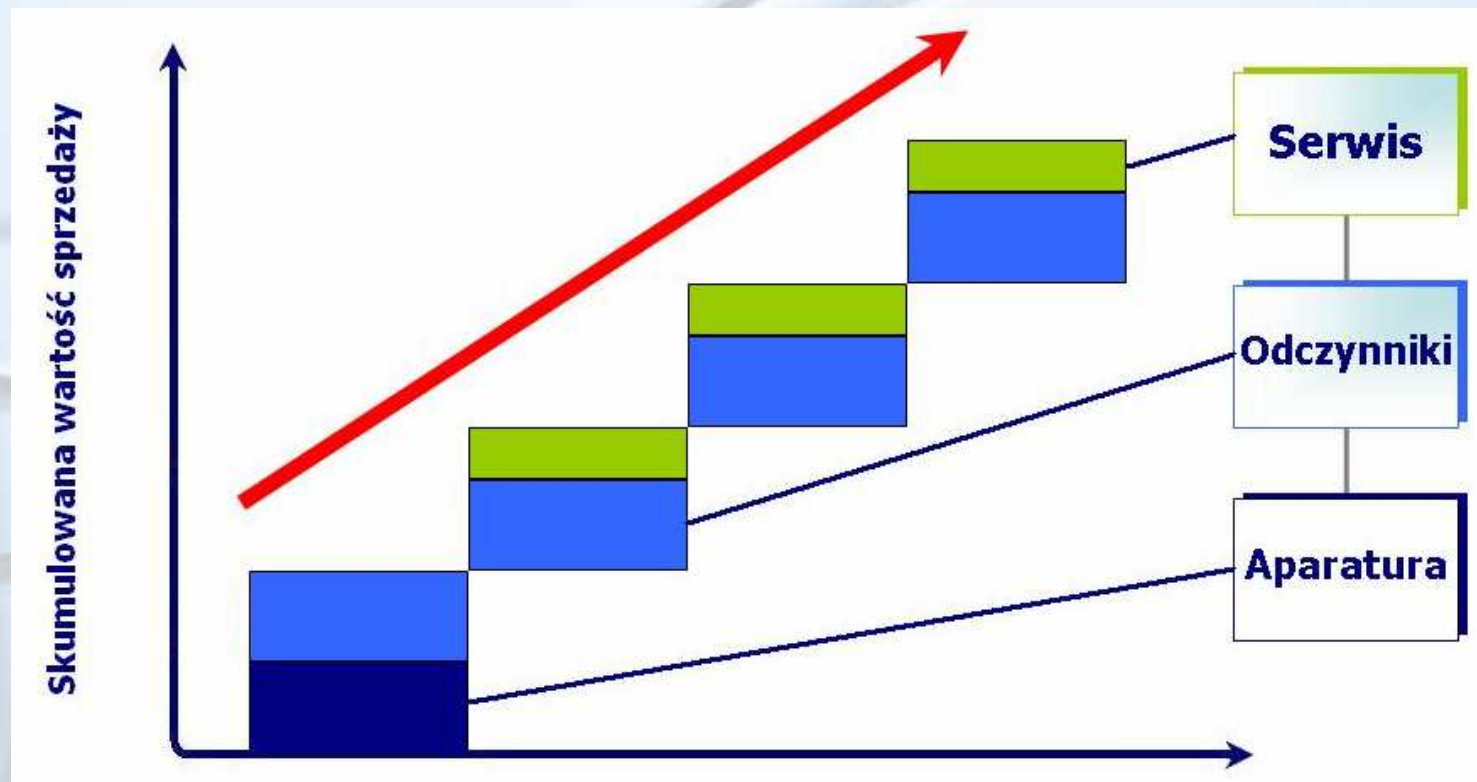
- **Globalny rynek diagnostyki medycznej to 45 mld USD (2010)**
- **Spodziewany długoterminowy wzrost wartości o 5-10% rocznie**
W krajach rozwijających się rynek rośnie o 10-20% rocznie
- **Wysoki potencjał, niska baza**

Obecna struktura geograficzna rynku diagnostyki medycznej



Grupa Cormay obecnie

Długoterminowe relacje z klientem



Kompleksowa obsługa multiplikuje przychody



Grupa Cormay obecnie

Odczynniki

Produkcja:

- **Biochemia**
np. cholesterol, cukier, sód, potas, żelazo, próby wątrobowe)
- **Hematologia**
np. liczba krwinek czerwonych i białych
- **Koagulologia**
badanie krzepliwości krwi
- **Elektroforeza**
badanie frakcji białkowych m.in. przy zakażeniach (malaria, gruźlica) i zapaleniach

Dystrybucja:

- **Analiza moczu**
- **Parazytologia (Diasys)**
diagnostyka pasożytów
- **Serologia**
antygeny i przeciwciała, m.in. W diagnostyce boreliozy, włośnicy i HIV
- **Cytologia (Novacyt)**
badanie komórek, np. w profilaktyce nowotworów szyjki macicy
- **Vacurette (Greiner)**
zamknięty próżniowy system pobierania krwi żyłnej



Grupa Cormay obecnie

Rozwój oferty

- Uzupełnianie oferty aparatury
- Poszerzanie menu testów
- Dywersyfikacja geograficzna

Nowe aparaty, powstające przy wsparciu środków UE:

- Aparat do hematologii
- Aparat do biochemii
- Aparat w nowej technologii

Grupa PZ Cormay pozyskała już blisko **26 mln PLN dotacji z UE**

NAKŁADY NA PRACĘ R&D (tys. PLN)


2010	2011	1Q 2011	2Q 2011	3Q 2011	4Q 2011
5 354	11 412	1 363	3 073	2 016	4 960

Wszystkie koszty projektów są księgowane w rozliczenia międzyokresowe



Grupa Cormay obecnie

Lokomotywy wzrostu Equisse (analyzer biochemiczny)



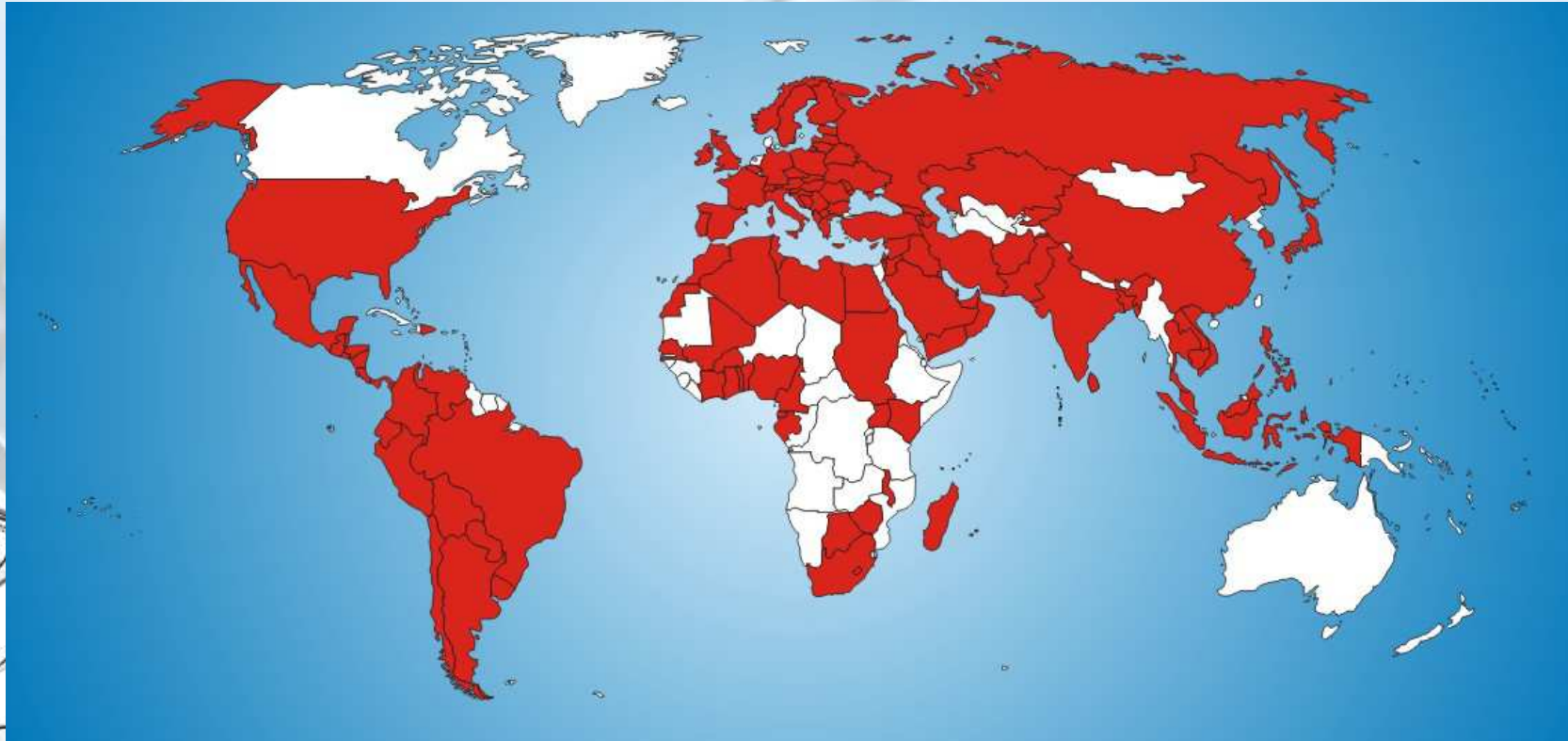
- wysoka wydajność
- liniowy system podawania próbek
- przyjazny środowisku system kondensacji ścieków
- dodatkowy rotor dla kontroli, kalibratorów i próbek pilnych



Grupa Cormay obecnie


Jesteśmy już globalnym graczem

ZASIĘG TERYTORIALNY SPRZEDAŻY GRUPY PZ CORMAY



Grupa Cormay obecnie

Jesteśmy obecni na wszystkich ważnych targach branżowych na świecie





2. Omówienie wyników finansowych

Omówienie wyników finansowych

Grupa PZ CORMAY	2011	1Q11	2Q11	3Q11	4Q11
A. Przychody ze sprzedaży	89731	19415	19623	25734	24959
B. Koszty sprzedanych produktów i towarów	49752	10086	13940	14681	11045
C. Zysk (strata) brutto na sprzedaży	39979	9329	5683	11053	13914
D. Koszty sprzedaży	21721	4695	1157	4299	11570
E. Koszty administracyjne	6241	710	2343	2462	726
F. Pozostałe przychody operacyjne	791	217	399	108	67
G. Pozostałe koszty operacyjne	227	124	-15	37	81
H. Zysk (strata) z działalności operacyjnej	12581	4017	2597	4363	1604
I. Przychody finansowe	3287	393	453	763	1678
J. Koszty finansowe	3320	1344	614	875	487
L. Zysk (strata) brutto	12548	3066	2436	4251	2795
M. Podatek dochodowy Aktywa i rezerwy	-1981	-70	335	-1380	-866
N. Zysk / Strata netto	14529	3136	2101	5631	3661
SUMA KOSZTÓW OPERAC. B+D+E+G	77941	15615	17425	21479	23422

Omówienie wyników finansowych

Kwartalna dynamika zmian

	1Q	2Q	3Q	4Q
Zmiana przychodów 2011/2010	25%	28%	61%	65%
Zmiana kosztów operacyjnych 2011/2010	9%	26%	54%	51%

Zmiana kosztów operacyjnych

2Q / 1Q	3Q / 2Q	4Q / 3Q	
12%	23%	9%	2011
-3%	1%	11%	2010

Zmiana przychodów

2Q / 1Q	3Q / 2Q	4Q / 3Q	
1%	31%	-3%	2011
-1%	4%	-6%	2010

Omówienie wyników finansowych

Skonsolidowane koszty wg rodzajów

	1-4Q 2011	4Q 2011
1. Amortyzacja	2 651	835
2. Zużycie materiałów i energii	3 651	1 533
3. Usługi obce	16 190	4281
4. Podatki i opłaty	876	102
5. Wynagrodzenia	13 651	4 074
6. Ubezpieczenia społeczne, szkolenia i inne	1 938	819
7. Pozostałe	13 187	11 010
RAZEM	52 144	22 654

Koszty targów zagranicznych w 4Q

483 tys. PLN

Koszty rocznych bonusów sprzedażowych w 4Q

590 tys. PLN

Omówienie wyników finansowych

Amortyzacja

	Amortyzacja 2011 (tys. PLN)
1Q	490
2Q	516
3Q	698
4Q	1211
SUMA	2915

Wzrost amortyzacji w 4Q2011 spowodowany był :

1. Przyjęciem nowo zakupionych aparatów do prowadzonych projektów badawczych
2. Naliczeniem amortyzacji od przyjętych w czerwcu projektów badawczych.

Projekty te były dofinansowane

ze środków UE i naliczenie rozpoczęto od 4Q

Omówienie wyników finansowych

Podatek odroczoney (tys. PLN)

	GRUPA PZ CORMAY 2011	Cormay	Rusland	Audit	Orphee	Inne
ZYSK/STRATA PRZED OPODATKOWANIEM	12548	4358	1109	1492	5607	-18
PODATEK BIEŻĄCY	791	493	265		30	3
Zmiana stanu aktywa na podatek odroczoney	-3050	-1549		-760	-741	
Zmiana stanu rezerwy na podatek odtoczoney	278	278				
PODATEK ŁACZNIE	-1981	-778	265	-760	-711	3
ZYSK/STRATA NETTO	14529	5136	844	2252	6318	-21

Omówienie wyników finansowych

Podatek odroczoney (tys. PLN)

	GRUPA PZ CORMAY 4Q 2011
ZYSK/STRATA PRZED OPODATKOWANIEM	2795
PODATEK BIEŻĄCY	289
PODATEK ODROCZONY	-1155
PODATEK ŁĄCZNIE	-866
ZYSK/STRATA NETTO	3661

Omówienie wyników finansowych

Tarcza podatkowa w Grupie PZ Cormay

Tarcza podatkowa
wykorzystana w 2011

1 155 tys. PLN

Tarcza podatkowa
do wykorzystania
w kolejnych okresach

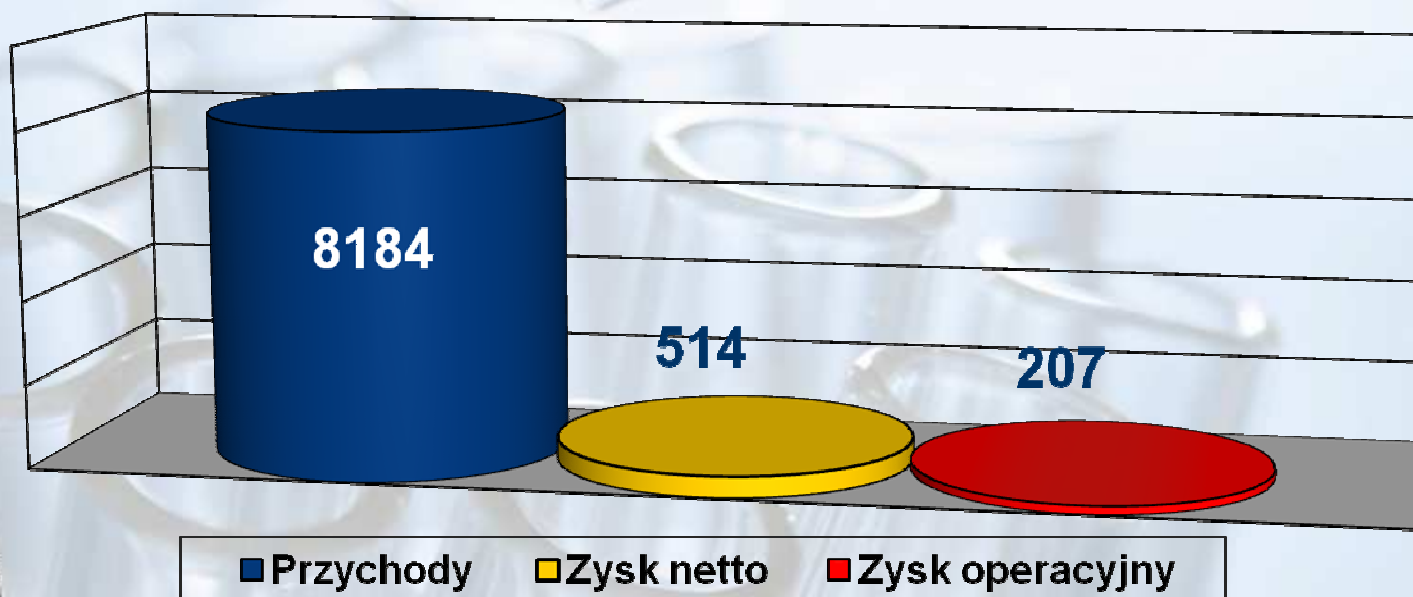
1 847 tys. PLN



Omówienie wyników finansowych

Orphee

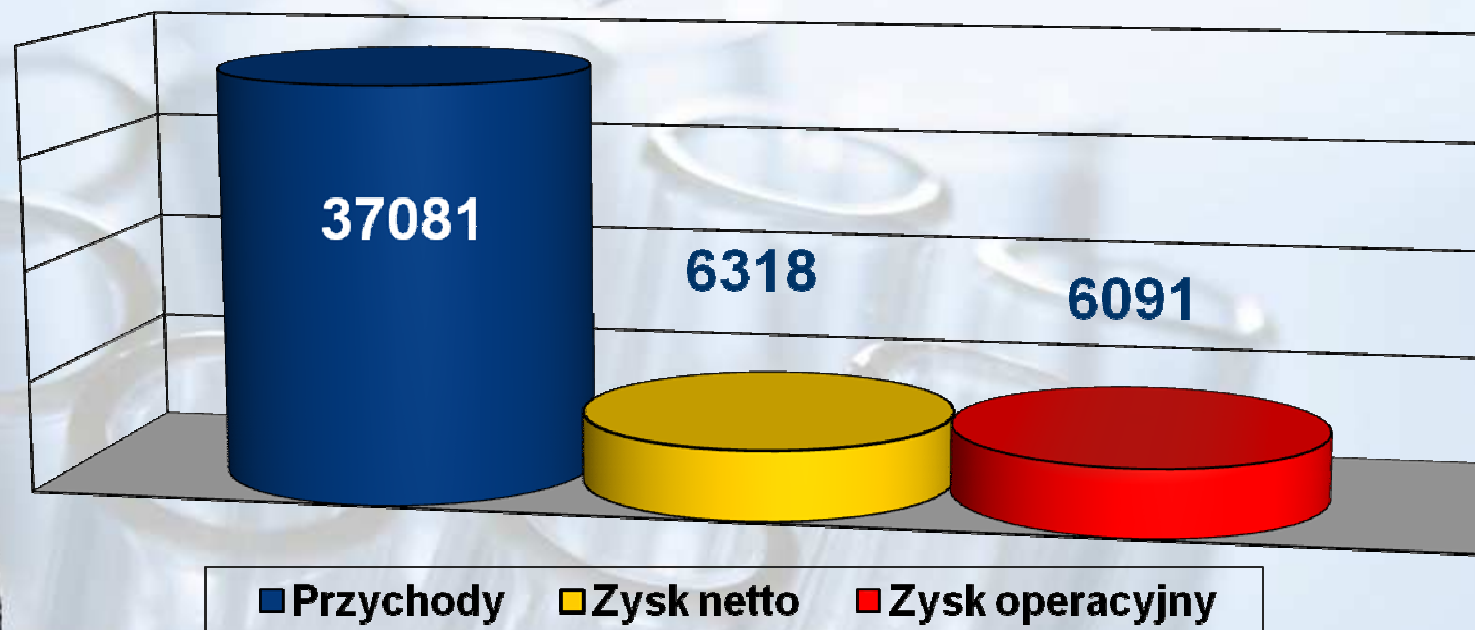
Wybrane dane finansowe za 4Q 2011 (w tys. zł)



Omówienie wyników finansowych

Orphee

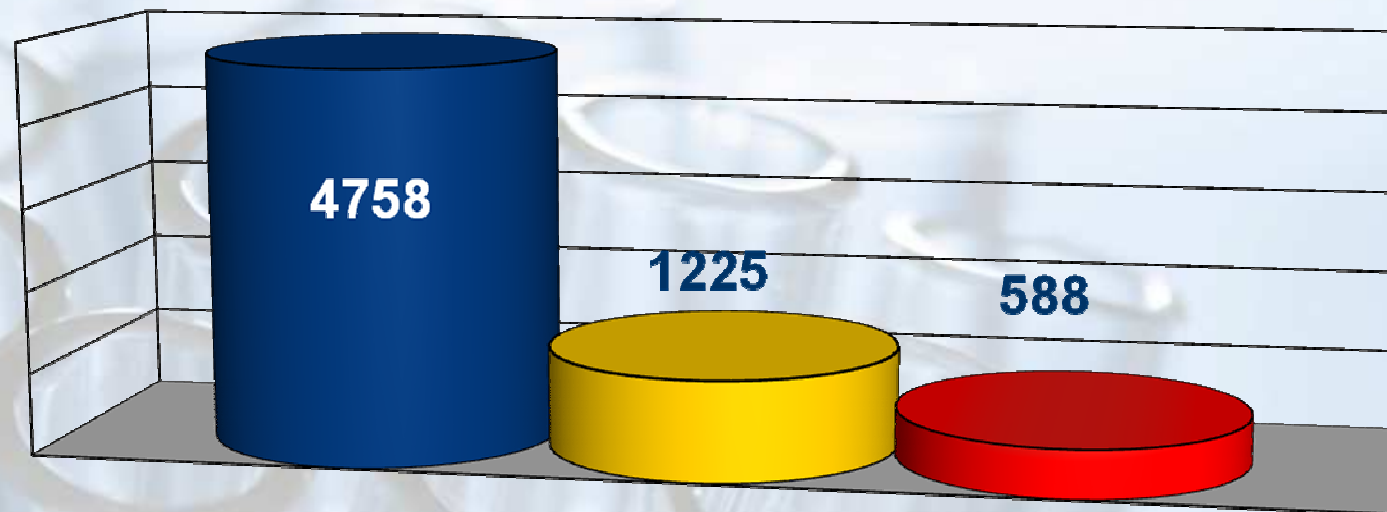
Wybrane dane finansowe za 2011 (w tys. zł)



Omówienie wyników finansowych

Innovation Enterprise Limited

Wybrane dane finansowe za 4Q 2011 (w tys. zł)



■ Przychody ■ Zysk netto ■ Zysk operacyjny

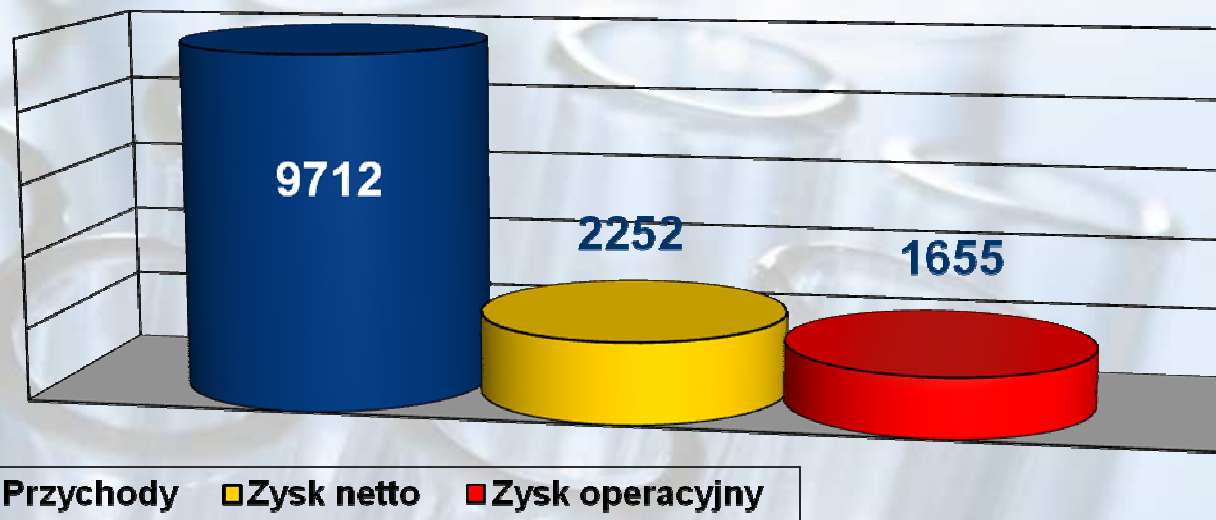


Omówienie wyników finansowych

Innovation Enterprise Limited

Dzięki obecności w Grupie Cormay od lipca 2011 r.
spółka zaczęła rozwijać skrzydła

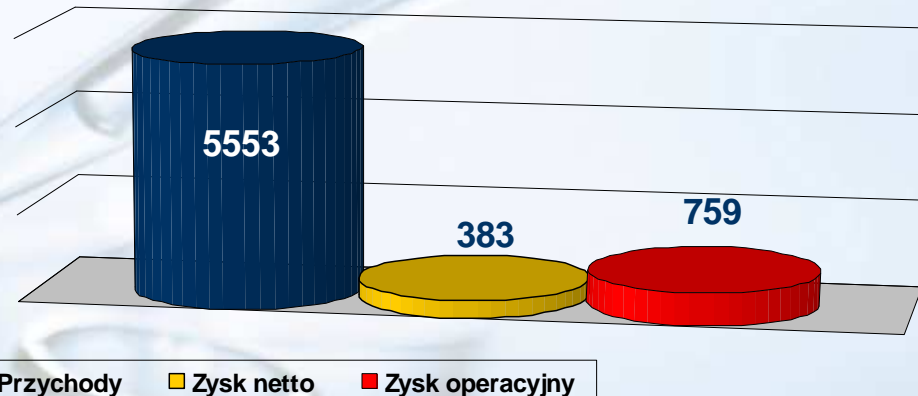
Wybrane dane finansowe za 2011 (w tys. zł)



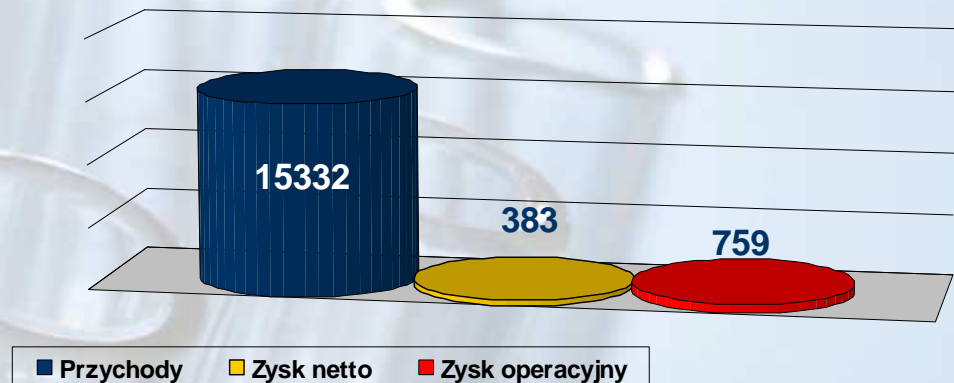
Omówienie wyników finansowych

Rusland

Wybrane dane finansowe
za 4Q 2011 (w tys. zł)



Wybrane dane finansowe
za 2011 (w tys. zł)



Omówienie wyników finansowych

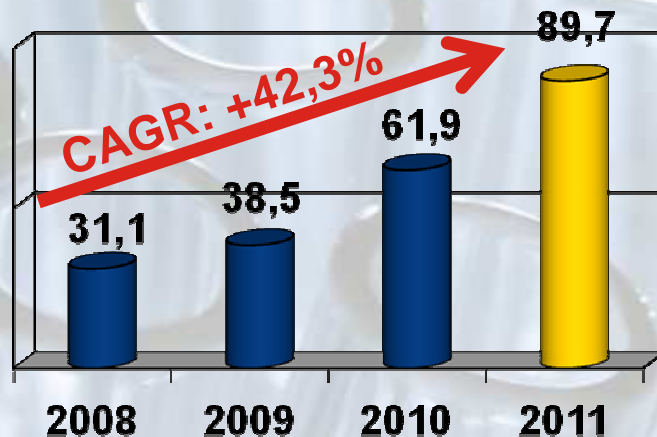
Wyniki

Długoterminowa wysoka dynamika dzięki realizacji optymalnej strategii;

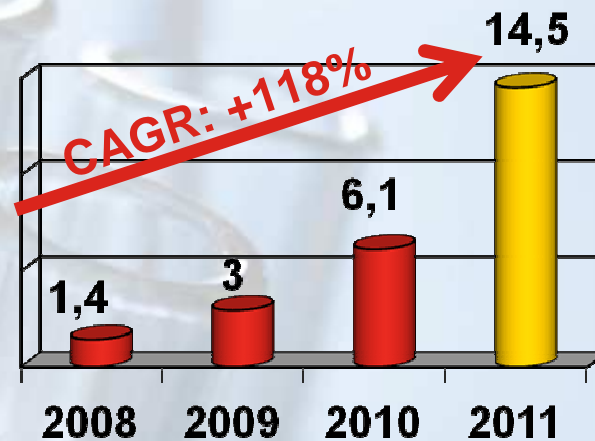
Rekordowe wyniki spółek zależnych to rekordowe rezultaty Grupy

Skonsolidowane wyniki finansowe w okresie 2008 – 2011 (mln zł)

Przychody



Zysk netto



CAGR = średnioroczna stopa wzrostu



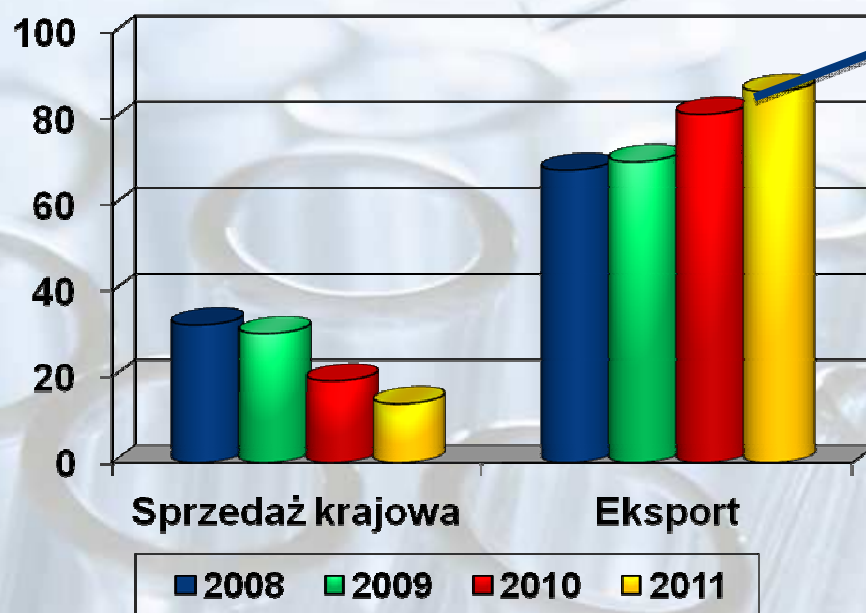
Omówienie wyników finansowych

w tys. zł	Przychody ze sprzedaży	Zysk ze sprzedaży	Rentowność ze sprzedaży (%)
Biochemia	31 072	14 344	46,16%
Hematologia	40 393	18 616	46,09%
Serologia	10	2	20,0%
Analityka ogólna	178	74	41,57%
Parazytologia	2 940	1 020	34,69%
Elektroforeza	1 769	628	35,5%
Koagulologia	2 265	525	23,18%
Cytologia	566	87	15,37%
Vacurette	4 877	938	19,23%
Serwis	2 811	1 369	48,70%
Pozostałe	2 849	2 377	83,43%
RAZEM	89 731	39 979	44,55%

Omówienie wyników finansowych

Eksport i główne rynki

Geograficzna struktura sprzedaży Grupy Cormay (w proc.)



KRAJ	PRZYCHODY ZE SPRZEDAŻY
ROSJA	17,3%
CHINY	8,0%
BRAZYLIA	5,9%
TURCJA	5,5%
INDIE	3,5%
UKRAINA	3,3%
BIAŁORUŚ	2,8%
BANGLADESZ	2,3%
UK	2,0%
KAZACHSTAN	2,0%
FILIPINY	1,9%
TAJLANDIA	1,9%
IRAN	1,9%
WENEZUELA	1,4%

Omówienie wyników finansowych

Efekty strategii Grupy Cormay w 2011 roku

- Zmiana wizerunku na globalnego, kompleksowego i niezwykle dynamicznego gracza na rynku IVD
- Przejęcie >80 kanałów dystrybucji
- Wzrost zysku netto o 137%
- Wzrost przychodów o 45%
- Wzrost EBIT o 147%



(R)ewolucja Grupy Cormay


3. Rewolucja w skali globalnej dzięki technologiom Grupy Cormay



Rewolucyjne technologie

Innowacyjna platforma diagnostyczna

- Platforma technologiczna do badań biochemicznych, immunologicznych i genetycznych
- Maj/Czerwiec 2012 – prototyp finalnego urządzenia
- Lipiec 2012 – Światowa premiera na największych targach diagnostycznych (USA)
- 2013 – Pierwsze przychody ze sprzedaży



Koniec z probówkami



Rewolucyjne technologie

Aparaty konkurencji

- iSTAT (Abbott)
- Piccolo (Abaxis)
- Affinion (Axis Shield)
- RAMP (Response Biomedical)



Rewolucyjne technologie

Aparaty konkurencji

Aparat	Zakres badań	Testy	Czas badania	Precyzja	Praca z próbką
iSTAT	tylko elektrochemia	do 13	Minuty	Bardzo dobra	2 kroki
Piccolo	Biochemia	do 20	12 min	Słaba	2 kroki
Affinon	Bardzo ograniczona (5)	do 3	6 min	Ok.	3 kroki
RAMP	Bardzo ograniczona (4)	1	Min	Ok.	2 kroki
BlueBox (CORMAY)	Biochemia +	21	< 15 min	Bardzo dobra	1 krok



Rewolucyjne technologie

Innowacje w hematologii

Pracujemy m.in. nad optyczną technologią badań
hematologicznych



... pytania?

